



BOGOTÁ DISTRITO CAPITAL
 E. S. E. HOSPITAL UNIVERSITARIO DE LA SAMARITANA
 ESTADO DE RESULTADOS (COMPARATIVO)
 DEL 01 DE ENERO AL 30 DE NOVIEMBRE DE :
 (Cifras en Miles de Pesos)




VIGILADO SUPERSALUD

	2020	2019	%
INGRESOS OPERACIONALES	139.818.109	145.079.797	-4
43 VENTA DE SERVICIOS	139.818.109	145.079.797	-4
COSTO DE VENTAS	170.163.339	128.973.282	32
63 COSTO DE VENTAS DE SERVICIOS	170.163.339	128.973.282	32
UTILIDAD BRUTA	-30.345.230	16.106.515	-288
GASTOS DE ADMINISTRACION Y OPERACION	23.163.750	22.366.980	4
51 GASTOS	10.178.076	10.331.942	-1
53 DETERIORO, DEPRECIAC., AMORTIZAC. Y PROVISION	12.985.674	12.035.038	8
EXCEDENTE (DEFICIT) OPERACIONAL	-53.508.980	-6.260.465	755
44 TRANSFERENCIAS Y SUBVENCIONES	51.041.268	4.649.965	998
48 OTROS INGRESOS	5.207.671	12.174.044	-57
58 OTROS GASTOS	5.129.267	5.361.148	-4
RESULTADO INTEGRAL DEL EJERCICIO (DEFICIT)	-2.389.308	5.202.396	-146


 Dr. EDGAR SILVIO SANCHEZ VILLEGAS
 REPRESENTANTE LEGAL


 MARLESBY SOTELO PUERTO
 CONTADOR PUBLICO
 T.P. 50289 - T


 Dr. JAIME H. MONCLOU PEDRAZA
 REVISOR FISCAL
 T.P. 48119 - T